
MANUAL UNIDADE

Liberação

Etec & Fatec

1. Ambiente Centro Paula Souza – Etec e Fatec



Clique na janela





“Centro Paula Souza”, como mostra a figura abaixo.

Digite o **LOGIN** e **SENHA**.



	Qtde Alunos	Situação
	1	PROFESSOR - Processo de revisão.
	1	 EMITIR PARECER 

que estão finalizados para o parecer.

Clique no ícone , para visualizar o projeto.
Clique no ícone , para iniciar o parecer.

2. Encaminhando projeto para FETEPS

Na página inicial,
localize os projetos

Ciente do Regulamento, nos comprometemos com a intenção de participação da unidade escolar para mostra de 2017.

Concordo Não Concordo

Registrar

Voltar

Selecione "**Concordo**" ou "**Não Concordo**" e depois clique em "**Registrar**".
Ok, projeto encaminha para o processo de avaliação para FETEPS.

3. Suporte

O Suporte poderá ser realizado do link "**Suporte**".

**Comissão Organizadora
FETEPS 2018**

  							
Principal	Unidade	Equipe	Alunos	Projetos	Documentos	Suporte	Logout
Etec - TESTE  Sr(a) Diretor(a)							