
MANUAL

DO PROFESSOR

Documentos CRC

Etec & Fatec

Parceiros nacionais e internacionais.

1. Ambiente Centro Paula Souza – Etec e Fatec

Clique na janela “Centro Paula Souza”, como mostra a figura abaixo.



Digite o **LOGIN** e **SENHA**.

No caso do primeiro acesso o **LOGIN/SENHA** são iguais, conforme e-mail enviado, caso não tenha recebido o e-mail procure a direção da unidade para consulta no sistema.

Centro Paula Souza - COORDENADORES e ORIENTADORES

Login:

Senha:







Esqueceu o **LOGIN/SENHA**, [CLIQUE AQUI](#).


2. Acesse o link "Documentos".



Realize o download dos documentos necessários e, depois de preenchidos e conferidos, gere um arquivo compactado **formato RAR** ou **ZIP**, com todos os documentos.

CRC - Comitê Regumentador Científico

-  Formulário de continuidade de projeto
-  Pesquisa com animais vertebrados
-  Procedimento de risco
-  Termo de Consentimento livre e esclarecido
-  Autorização do uso de imagens e depoimentos
-  Termo de autorização para uso de imagens



3. Acesse o link "Projetos".

Selecione o tipo de projeto.



Na coluna "CRC", clique ícone



Projeto	Encaminhar	Situação	Resumo	Relatório Final	CRC	Banner
		APROVADO				
		Não classificado	XX	XX	XX	XX
		Não classificado	XX	XX	XX	XX

Na próxima janela, clique em "**Selecionar arquivo ...**" e indique o arquivo no **formato ZIP** ou **RAR**. Outros formatos não serão enviados. Depois clique no botão "**Confirmar**".

Upload dos Documentos para CRC

Título do Projeto:

Código do Projeto:

Documentação CRC (somente versão RAR ou ZIP): Nenhum arquivo selecionado.

Importante:

1. Permite somente o envio de um único arquivo;
2. Somente serão aceitos arquivos .zip ou .rar;
3. Limite máximo de 2Mb;
4. Os documentos para o CRC, estão disponíveis no link "Documentos", [Clique Aqui!!](#)
5. Atendimento e suporte: suporte.ti@feteps.com.br

** informe o código do projeto quando realizar um chamado técnico.

4. Confirmando o arquivo enviado

Clique no ícone , para visualizar o arquivo enviado.



Projeto	Encaminhar	Situação	Resumo	Relatório Final	CRC	Banner
		APROVADO				
		Não classificado	XX	XX	XX	XX
		Não classificado	XX	XX	XX	XX

5. Trocando o arquivo

Repita a operação descrita no item 03.

6. Suporte

O Suporte poderá ser realizado do link **"Suporte"**.

10º FETEPS - FEIRA TECNOLÓGICA DO CENTRO PAULA SOUZA





Principal	Unidade	Equipe	Alunos	Projetos	Documentos	Suporte	Logout
-----------	---------	--------	--------	----------	------------	---------	--------

Etec - TESTE
 Sr(a) Diretor(a)

Comissão Organizadora